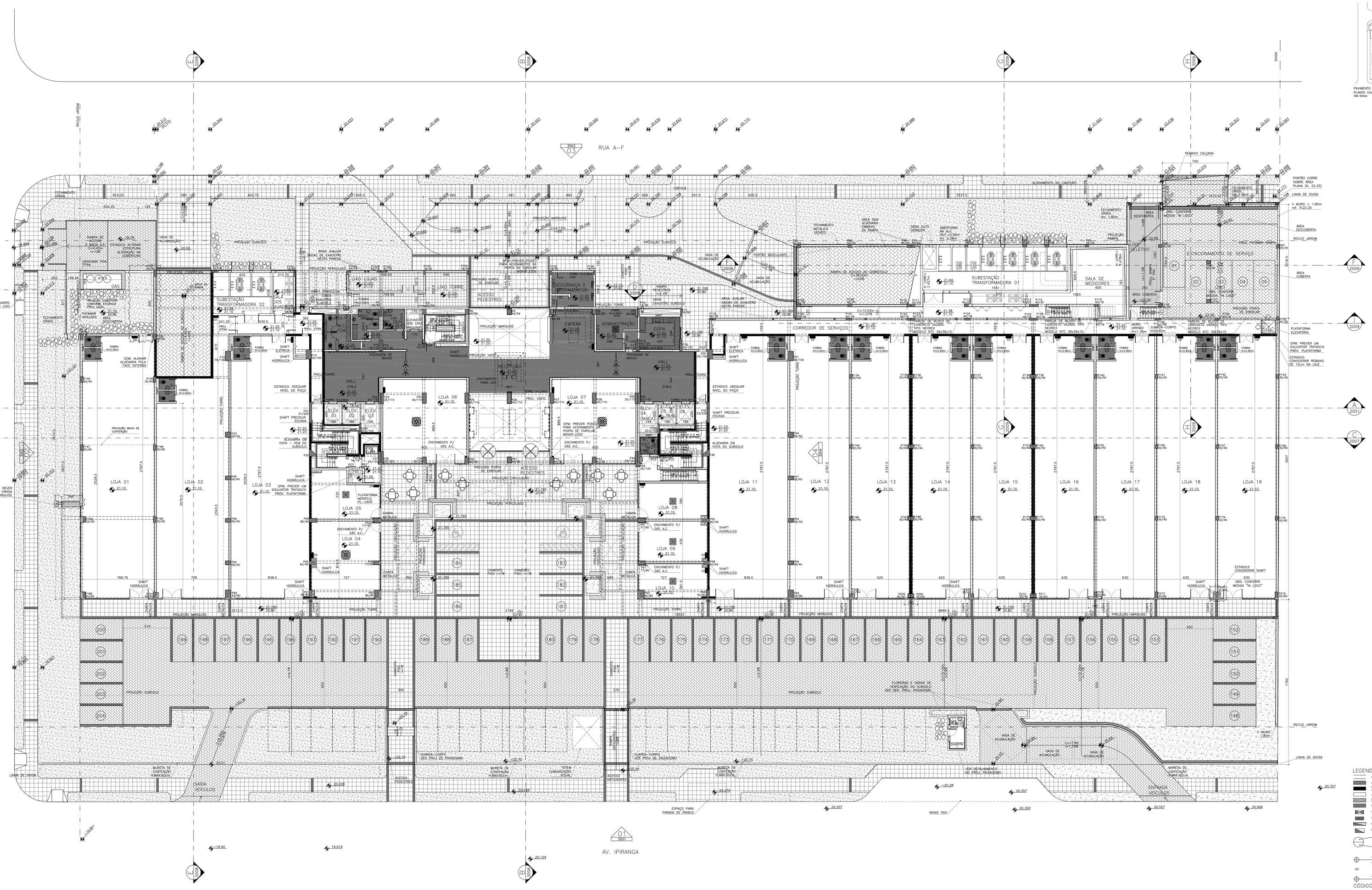

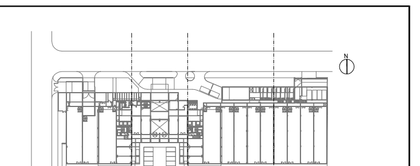

NOTA: O PISO ACABADO DOS BANHEIROS DAS LOJAS É DE 10cm, SENDO 8cm DE ENCHIMENTO E 4cm DE ACABAMENTO.

NOTA: NUMERAÇÃO DAS VAGAS SEGUE PROJETO LEGAL

NOTAS CLASSIFICADAS POR ASSUNTO:

1. GERAIS
- CONFERIR MEDIDAS IN-LOCO.
- ESTE PROJETO É COMPLEMENTADO PELOS PROJETOS DE ESTRUTURA, ELÉTRICA, HIDRÁULICA, INSTALAÇÕES HIDRÁULICA, ELÉTRICA, AR CONDICIONADO, PAISAGISMO E VEDAÇÕES E PROJETOS DETALHADOS DOS FORNECEDORES CONTRATADOS.
- O CÁLCULO DE TRÁFEGO DOS ELEVADORES DEVERÁ SER CONFIRMADO PELA EMPRESA FORNECEDORA ANTES DA EXECUÇÃO DAS ESTRUTURAS DAS CABINAS.
- VER TABELA DE ACABAMENTOS NO MOAHE DESTA FOLHA.
- AS UNIDADES IDÊNTICAS TÊM OS MESMOS REVESTIMENTOS E ACABAMENTOS, SEJAM ESTES ESPECIFICADOS NUMA SÓ LOJA.
- HE INDICAÇÃO DE ALVENARIA E FORRO.
- PARA GRELHAS DE VENTILAÇÃO, VERIFICAR PROJETO DE EXAUSTÃO.

2. LEGISLATIVO
- DEVERÁ SER VERIFICADO O CUMPRIMENTO DE NORMATIVAS DE PORTO ALEGRE PELA EQUIPE RESPONSÁVEL PELA APROVAÇÃO DO PROJETO LEGAL.

3. COTAS
- NÍVEIS EM METROS.
- COTAS MARCADAS SOBRE CORTE.
- MEDIDAS EM CENTÍMETROS.
- MEDIDAS NO CISO, EXCETO QUANDO INDICADO EM CONTRÁRIO.

4. ALVENARIA
- INTERNA, EXTERNA E FECHAMENTO = 19cm
- INTERNA = 14cm E 19cm
- ALVENARIA DAS PORTAS DE ELEVADORES = 14cm (VER PROJETO DE ELEVADORES)
- ALVENARIA SHAFT DOS BANHEIRO = 9cm
- ALVENARIA DEPÓSITOS DOS SUBSOLOS = 9cm
- ALVENARIA DE REGULARIZAÇÃO DAS CORTINAS DOS SUBSOLOS = 9cm

5. ACABAMENTOS
- ACABAMENTOS CONSIDERADOS:
  ALVENARIA REVESTIMENTO INTERNO ÁREAS SECAS = 1.0cm.
  CONCRETO REVESTIMENTO INTERNO ÁREAS SECAS = 1.5cm.
  ALVENARIA REVESTIMENTO INTERNO ÁREAS MOLHADAS = 1.5cm.
  CONCRETO REVESTIMENTO INTERNO ÁREAS MOLHADAS = 2.0cm.
  ALVENARIA REVESTIMENTO EXTERNO = 3.0cm.
  CONCRETO REVESTIMENTO EXTERNO = 3.5cm.
- DEVERÃO SER ADOTADOS ACABAMENTOS COMPATÍVEIS DO NÍVEL DA ESTRUTURA, A ALTURA DO FORRO REFERE-SE AO PISO ACABADO.
- PARA ESPECIFICAÇÃO COMPLETA DOS ACABAMENTOS DOS HALLS PRIVADOS, VER PROJETO TÉRREO – CONSULTAR PROJETO DE HIDRÁULICA E PAISAGISMO.
- PARA ESPECIFICAÇÃO COMPLETA DOS ACABAMENTOS DE ÁREAS COMUNS DE LAZER – CONSULTAR PROJETO DE INTERIORES E PAISAGISMO.
- A PLANTA CONTEMPLA O REVESTIMENTO DA FACHADA.

6. DETALHES
- SOB AS PORTAS DE ACESSO AOS BANHEIROS PREVER FRESTA DE 1cm PARA VENTILAÇÃO.
- AS ESPELHEIRAS SEGUEM PADRÃO MÍNIMO DE 7 CM DE LARGURA, SALVO ESPECIFICAÇÃO EM CONTRÁRIO.
- AS MARGEADURAS DE DETALHES E REVESTIMENTOS VALEM PARA AS CONDIÇÕES SIMÉTRICAS DAS UNIDADES.
- AS PEÇAS DE MADEIRA DEVEM ATENDER DE CAUSUQ CONTEMPLA O ABO EDOS. PARA DIMENSÕES DO DANOUS, VER DETALHAMENTO.
- OS ENCHIMENTO DE HIDRÁULICA VÃO DE PISO A TETO.

TABELA DE ACABAMENTOS

○ PISO
1 – CERÂMICA ELIANE FORMA SLIM BRANCO 31x31cm
2 – GRANITO BRANCO ITAUNA PO 60x60cm
3 – ELIANE CARGO PLUS WHITE 41x41cm
4 – CIMENTADO
5 – CIMENTADO LISO COM PINTURA COR CONCRETO
6 – CONCRETO ALISADO
7 – GRANITO CINZA (VER PROJ. INTERIORES)
8 – GRANITO MARROM CAFÉ
9 – CARPETE (SEFRAM C/ PROJ. INTERIORES)
10 – PISO ELEVADO (VER PROJ. ARQ) C/ TINTA ESPECIAL P/ PISO INDUSTRIAL
11 – CONFORME PROJETO DE INTERIORES
12 – PISO ELEVADO (VER PROJ. PARA PORCELANATO LAMINADO OU CARPETE)

△ PAREDE
1 – CERÂMICA ELIANE FORMA WHITE MA 20x30cm
2 – 2mm(cinza)
3 – CERÂMICA ELIANE FORMA WHITE MA 20x30cm
4 – 2mm(cinza)
4 – DIVISÓRIA LEVE C/ ACABAMENTO EM PVC (h=1.80m) ELEVADA DO PISO COR CINZA GELO
5 – PINTURA LÁTEX PVA BRANCA SOBRE MASSA FINA (REBOCO)
6 – PINTURA LÁTEX PVA BRANCA SOBRE MASSA FINA (REBOCO)
7 – PINTURA LÁTEX ACRÍLICA BRANCA SOBRE MASSA PVA
8 – PINTURA LÁTEX ACRÍLICA TEXTURIZADA BRANCA
9 – PINTURA LÁTEX TEXTURIZADA APLICADA SOBRE ARGAMASSA
10 – PINTURA LÁTEX ACRÍLICA BRANCA SOBRE ARGAMASSA
+ FAIXA AMARELA E PRETA DE SINALIZAÇÃO
11 – SELADOR SOBRE ARGAMASSA (2 MÃOS)
12 – PINTURA ESMALTE
13 – PAINÉIS DE MADEIRA CAFÉ
14 – NICHOS EM GESSO C/ ESPELHO (VER PROJ. INTERIORES)
15 – PAINÉIS DE MADEIRA (MDF) PRENSADO E BANCADA EM GRANITO (VER PROJETO DE INTERIORES)
16 – DIVISÓRIA VIDRO DUPLO C/ MICROPERSIANA INTERNA
17 – DIVISÓRIA LEVE C/ ACABAMENTO EM PVC (h=1.80m) ELEVADA DO PISO C/ VIDRO (h=1.80m) ELEVADA DO PISO P/ SEMIBAUS BOX
18 – MASSA TEXTURIZADA COR A REF. CORAL-108BP (e=3cm)
19 – MASSA TEXTURIZADA COR B REF. CORAL 1253W (e=3cm)
20 – MASSA TEXTURIZADA COR C REF. CORAL 1241P (e=3cm)
21 – PINTURA ACRÍLICA BRANCA SOBRE MASSA
22 – PINTURA ACRÍLICA PRETA SOBRE MASSA ACRÍLICA

□ TETO
1 – PINTURA LÁTEX ACRÍLICA TEXTURIZADA BRANCA
2 – PINTURA LÁTEX PVA BRANCA EM LAJE DE CONCRETO
3 – PINTURA LÁTEX PVA BRANCA SOBRE FORRO DE GESSO
4 – FORRO ACÚSTICO SMARTWING CONFIRME ESP. DE DECORAÇÃO
5 – LAJE DE CONCRETO APARENTE, SEM ACABAMENTO

○ RODAPÉ
1 – RODAPÉ CERÂMICO FORMA SLIM BRANCO 8.5x31cm
2 – RODAPÉ DE MADEIRA H=20cm
3 – RODAPÉ GRANITO BRANCO ITAUNA 10x60cm

NOTAS:
1 – VER CADERNO DE DETALHES (AMPLIAÇÕES DE ÁREAS MOLHADAS, ESQUADRIAS DE MADEIRA, ESQUADRIAS DE ALUMÍNIO, PORTAS POF, FERRO, DETALHES CONSTRUTIVOS E SOLEIRAS E BANCADAS) QUE APRESENTAM TAMBÉM DETALHES GENÉRICOS NÃO INDICADOS EM PLANTA.

HIDRÁULICA:
ELÉTRICA:
ESTRUTURA:
PAISAGISMO:
ARQUIVOS DE REFERÊNCIA

LEGENDA
- PROJEÇÃO ESTRUTURA
- CONCRETO VER PROJETO ESPECÍFICO
- BLOCOS ESTRUTURAIS E RESISTENTES A 4 HORAS DE FOGO
- ALVENARIA DE 9, 14 e 19cm
- ENCHIMENTO/BLOCO ALVENARIA ESTRUTURAL
- FORRO ALTURA INDICADA
- QUADRO DE FORÇA DE ENERGIA
- CENTRO DE DISTRIBUIÇÃO DE ENERGIA
- QUADRO DE TELEFONIA
- HIDRANTE
  - IDENTIFICAÇÃO
- Nº DO DETALHE
- NÍVEL ACABADO
- NÍVEL OSSO
- OV NÍVEL OSSO

CÓDIGOS
AL – CAIXILHO DE ALUMÍNIO
DET – DETALHE AMPLIADO
POF – PORTA CORTA-FOGO
PF – PORTA DE FERRO
PH – PORTA PARA HIDRANTE
PM – PORTA DE MADEIRA
PQ – PORTA PARA QUADROS
SD – SOLEIRA
VZ – VENEZIANA

REV.	DATA	DESCRIÇÃO
e	23/03/09	COMPAT. PROJ. COMPL.
d	16/02/09	ALT. SUB. TRANSFORMADORA 02
c	04/02/09	AJUSTES PARA PROJETO LEGAL E ATENDIMENTO. SELADÓRIO COMPAT.
b	18/09/08	COMPAT. PROJ. COMPL.
a	24/07/08	ADEQUAÇÃO EVO E ALTERAÇÃO NÍVEL SUBSOLO
0	12/05/08	EMISSÃO INICIAL

NOTA: MEDIDAS EM CENTÍMETROS

königsberger ferguson
arquitetura

ROSSI

ULBRA – QUADRA B

1º PAVIMENTO – TÉRREO

ARQUITETURA

3601.AR.EX.1201.TER.Re

ESCALA: 1/125 | COORDENADOR DA CONTRATADA: PILAR LORENZO

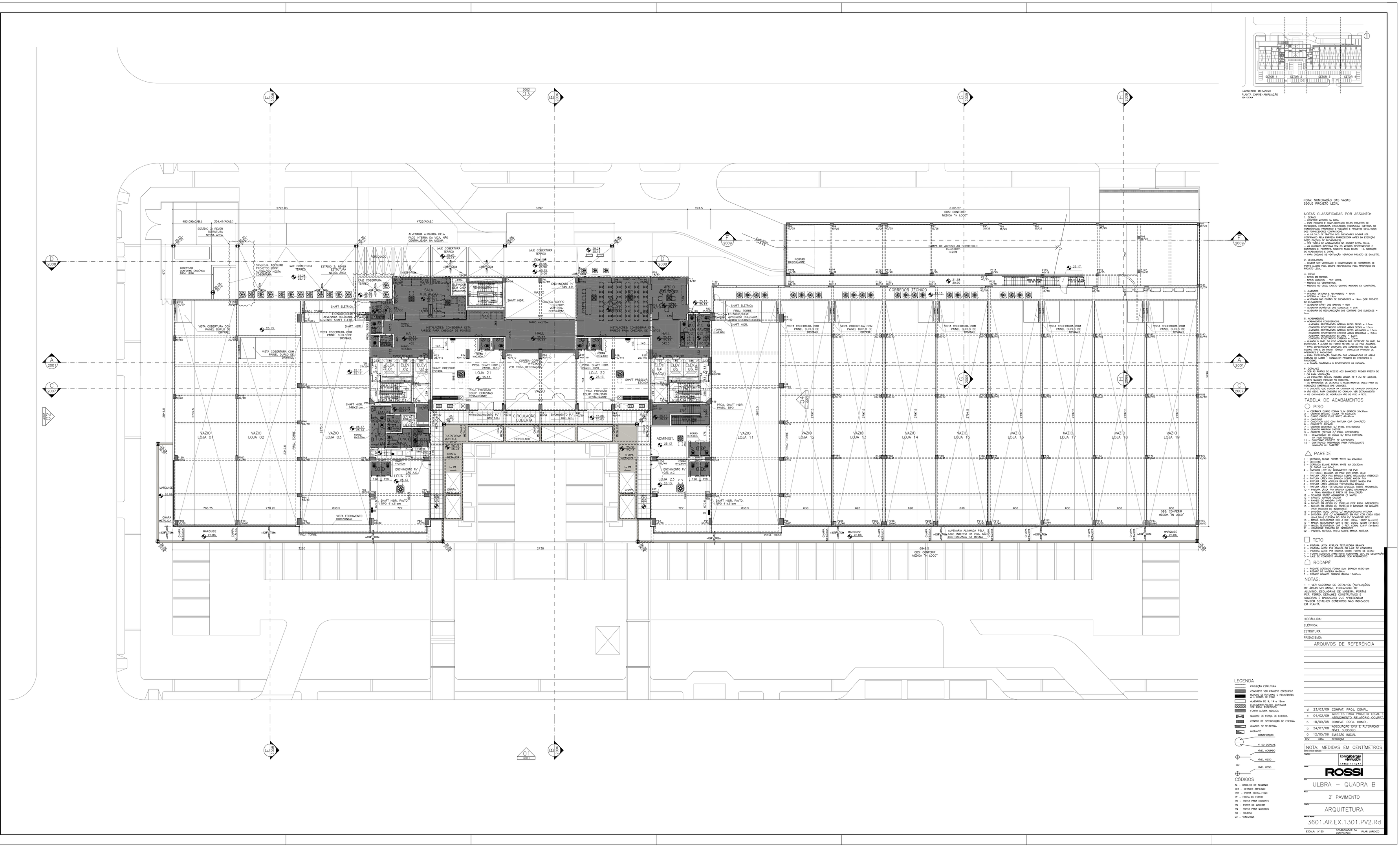

NOTA: NUMERAÇÃO DAS VAGAS SEGUE PROJETO LEGAL

NOTAS CLASSIFICADAS POR ASSUNTO:

1. GERAIS
- CONFERIR MEDIDAS IN OBRA.
- ESTE PROJETO É COMPLEMENTADO PELOS PROJETOS DE ESTRUTURA, PREVENÇÃO E COMBATE A INCÊNDIO, HIDRÁULICA, ELÉTRICA, AR CONDICIONADO, PAISAGISMO E ADAPTAÇÃO E PROJETOS DETALHADOS DOS FORNECEDORES CONTRATADOS.
- O CÁLCULO DE TRÁFEGO DOS ELEVADORES DEVERÁ SER CONFIRMADO PELA EMPRESA FORNECEDORA ANTES DA EXECUÇÃO DAS ESTRUTURAS DAS CABINAS.
- VER TABELA DE ACABAMENTOS NO RODAPÉ DESTA FOLHA.
- AS UNIDADES IDÊNTICAS TÊM OS MESMOS REVESTIMENTOS E ACABAMENTOS, SALVO QUANDO SINALIZADO NUMA DELAS - HÁ INDICAÇÃO DE ACABAMENTOS E COTAS.
- PARA ÁREAS DE VENTILAÇÃO, VERIFICAR PROJETO DE EXAUSTÃO.

2. LEGISLATIVO
- DEVERÁ SER VERIFICADO O CUMPRIMENTO DE NORMATIVAS DE PORTO ALEGRE PELA EQUIPE RESPONSÁVEL PELA APROVAÇÃO DO PROJETO LEGAL.

3. COTAS
- NÍVEIS EM METROS.
- COTAS EM CENTÍMETROS, SALVO OUTRA INDICAÇÃO.
- MEDIDAS EM ESPELHO.
- MEDIDAS NO OSSO, EXCETO QUANDO INDICADO EM CONTRÁRIO.

4. ALVENARIA
- INTERNA, EXTERNA E FECHAMENTO = 19cm
- INTERNA = 14cm E 19cm
- ALVENARIA DAS PORTAS DE ELEVADORES = 14cm (VER PROJETO ESPECÍFICO)
- ALVENARIA SHAFT DOS BANHEIROS = 9cm
- ALVENARIA DEPÓSITOS DOS SUBSOLOS = 9cm
- ALVENARIA DE REGULARIZAÇÃO DAS CERTHAS DOS SUBSOLOS = 9cm

5. ACABAMENTOS
- ACABAMENTOS CONSIDERADOS:
  ALVENARIA REVESTIMENTO INTERNO ÁREAS SECAS = 1.0cm.
  CONCRETO REVESTIMENTO INTERNO ÁREAS SECAS = 1.5cm.
  ALVENARIA REVESTIMENTO INTERNO ÁREAS MOLHADAS = 1.5cm.
  CONCRETO REVESTIMENTO INTERNO ÁREAS MOLHADAS = 2.0cm
  ALVENARIA REVESTIMENTO EXTERNO = 3.0cm.
  CONCRETO REVESTIMENTO EXTERNO = 3.5cm.
- DEVERÁ SER VERIFICADO O CUMPRIMENTO DO NÍVEL DA ESTRUTURAL A ALTURA DO FORRO RESTRIE-SE AO PISO ACABADO.
- PARA ESPECIFICAÇÃO COMPLETA DOS ACABAMENTOS DOS HALLS ELEVADORES, VER PROJETO TÉCNICO - CONSULTAR PROJETO DE HIDRÁULICA E PAISAGISMO.
- PARA ESPECIFICAÇÃO COMPLETA DOS ACABAMENTOS DE ÁREAS EXTERNAS E LAZER - CONSULTAR PROJETO DE INTERIORES E PAISAGISMO.
- A PLANTA CONTEMPLA O REVESTIMENTO DA FACHADA.

6. DETALHES
- SOB AS PORTAS DE ACESSO AOS BANHEIROS PREVER FRESTA DE 1cm PARA VENTILAÇÃO.
- AS ESPELHOS SEGUEM PADRÃO MÍNIMO DE 7 CM DE LARGURA, SALVO QUANDO INDICADO EM CONTRÁRIO.
- AS MARCAÇÕES DE DETALHES E REVESTIMENTOS VALEM PARA AS CONDIÇÕES SIMÉTRICAS DAS UNIDADES.
- NÃO SERÃO ACEITOS ACABAMENTOS DEFICIENTES DE CAUSAU CONTEMPLA O ÁRIO DEVIDO PARA DIMENSÕES DO CAIXAUS, VER DETALHAMENTO.
- OS ENCHIMENTO DE HIDRÁULICA VÃO DE PISO A TETO.

TABELA DE ACABAMENTOS

○ PISO
1 - CERÂMICA ELIANE FORMA SLIM BRANCO 31x31cm
2 - GRANITO BRANCO ITAUNA PO 60x60cm
3 - ELIANE CARGO PLUS WHITE 41x41cm
4 - (INVISÍVEL)
5 - CIMENTADO LISO COM PINTURA COR CONCRETO
6 - (INVISÍVEL)
7 - GRANITO CINZA (VER PROJ. INTERIORES)
8 - GRANITO BARROM CASTOR
9 - CARPETE (VERNAR C/ PROJ. INTERIORES)
10 - PORCELANATO ESMALTADO C/ TINTA ESPECIAL P/ PISO MARFLO
11 - CONFORME PROJETO DE INTERIORES
12 - PORCELANATO ESMALTADO PARA PORCELANATO LAMINADO OU GRANITO

△ PAREDE
1 - CERÂMICA ELIANE FORMA WHITE MA 20x30cm
2 - (INVISÍVEL)
3 - CERÂMICA ELIANE FORMA WHITE MA 20x30cm
4 - (INVISÍVEL)
5 - DIVISÓRIA LEVE C/ ACABAMENTO EM PVC (h=1.80m) ELEVADA DO PISO COR CINZA GELO
6 - PINTURA LÁTEX PVA BRANCA SOBRE MASSA PVA (RODAPÉ)
7 - PINTURA LÁTEX PVA BRANCA SOBRE MASSA PVA
8 - PINTURA LÁTEX ACRÍLICA BRANCA SOBRE MASSA PVA
9 - PINTURA LÁTEX ACRÍLICA TEXTURIZADA BRANCA
10 - PINTURA LÁTEX TEXTURIZADA APLICADA SOBRE ARGAMASSA
11 - ESLADOR SOBRE ARGAMASSA (3 MROS)
+ FAIXA AMARELA E PRETA DE SINALIZAÇÃO
12 - ESLADOR SOBRE ARGAMASSA (3 MROS)
13 - PAINÉIS DE MADEIRA OAKÉ
14 - NICHES (W OESSO C/ ESPELHO (VER PROJ. INTERIORES)
15 - NICHES (W OESSO C/ ESPELHO E BANCADA EM GRANITO (VER PROJETO DE INTERIORES)
16 - DIVISÓRIA VIDRO DUPLO C/ MICROPERSIANA INTERNA
17 - DIVISÓRIA LEVE C/ ACABAMENTO EM PVC (h=1.80m) COR CINZA GELO (h=1.80m) ELEVADA DO PISO P/ ZEBRUCUB BOX
18 - MASSA TEXTURIZADA COR A REF. CORAL 1088P (e=3cm)
19 - MASSA TEXTURIZADA COR B REF. CORAL 1253M (e=3cm)
20 - MASSA TEXTURIZADA COR C REF. CORAL 1241P (e=3cm)
21 - PINTURA ACRÍLICA BRANCA SOBRE MASSA
22 - PINTURA ACRÍLICA PRETA SOBRE MASSA ACRÍLICA

□ TETO
1 - PINTURA LÁTEX ACRÍLICA TEXTURIZADA BRANCA
2 - PINTURA LÁTEX PVA BRANCA EM LAJE DE CONCRETO
3 - PINTURA LÁTEX PVA BRANCA SOBRE FORRO DE GESSO
4 - FORRO ACÚSTICO ARMSTRONG CONFORME ESP. DE DECORAÇÃO (VER PROJETO DE INTERIORES)
5 - LAJE DE CONCRETO APARENTE, SEM ACABAMENTO

○ RODAPÉ
1 - RODAPÉ CERÂMICO FORMA SLIM BRANCO 8.5x31cm
2 - RODAPÉ DE MADEIRA H=20cm
3 - RODAPÉ GRANITO BRANCO ITAUNA 10x60cm

NOTAS:
1 - VER CADERNO DE DETALHES (AMPLIAÇÕES DE ÁREAS MOLHADAS, ESQUADRIAS DE ALUMÍNIO, ESQUADRIAS DE MADEIRA, PORTAS POF, FERRO, DETALHES CONSTRUTIVOS E SOLEIRAS E BANCADAS) QUE APRESENTAM TAMBÉM DETALHES GENÉRICOS NÃO INDICADOS EM PLANTA.

HIDRÁULICA:
ELÉTRICA:
ESTRUTURA:
PAISAGISMO:
ARQUIVOS DE REFERÊNCIA

REV	DATA	DESCRIÇÃO
d	23/03/09	COMPAT. PROJ. COMPL.
c	04/02/09	AJUSTES PARA PROJETO LEGAL E ATENDIMENTO BELASTORO COMPAT.
b	18/09/08	COMPAT. PROJ. COMPL.
a	24/07/08	ADEQUAÇÃO EVU E ALTERAÇÃO NÍVEL SUBSOLO
0	12/05/08	EMISSÃO INICIAL

NOTA: MEDIDAS EM CENTIMETROS

ROSSI

ULBRA – QUADRA B

2º PAVIMENTO

ARQUITETURA

3601.AR.EX.1301.PV2.Rd

ESCALA: 1/125 | COORDENADOR DA CONTRATADA: PILAR LORENZO

LEGENDA
- PROJEÇÃO ESTRUTURA
- CONCRETO VER PROJETO ESPECÍFICO
- BLOCOS ESTRUTURAIS E RESISTENTES A 4 HORAS DE FOGO
- ALVENARIA DE 9, 14 e 19cm
- ENCHIMENTO/BLOCO ALVENARIA
- FORRO ALTURA INDICADA
- QUADRO DE FORÇA DE ENERGIA
- CENTRO DE DISTRIBUIÇÃO DE ENERGIA
- QUADRO DE TELEFONIA
- HIDRANTE
- IDENTIFICAÇÃO
- Nº DO DETALHE
- NÍVEL ACABADO
- NÍVEL OESSO
- OV
- NÍVEL OESSO

CÓDIGOS
AL - CAIXILHO DE ALUMÍNIO
DET - DETALHE AMPLIADO
POF - PORTA CORTA-FOGO
PF - PORTA DE FERRO
PH - PORTA PARA HIDRANTE
PM - PORTA DE MADEIRA
PQ - PORTA PARA QUADROS
SO - SOLEIRA
VZ - VENEZIANA